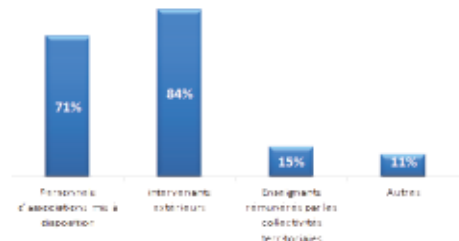


### Type d'activités proposées



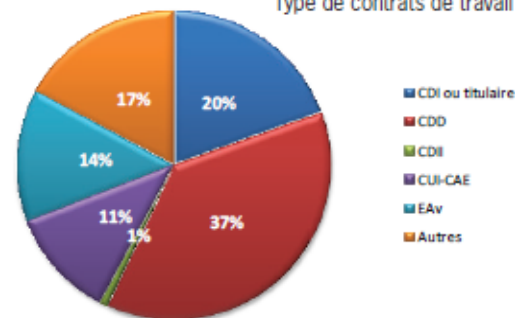
### Catégories d'intervenants (hors agents collectivités)



**81 %**

des Collectivités répondantes ont modifié le temps de travail de leurs agents dans le cadre de cette réforme.

### Type de contrats de travail



Afin d'évaluer les besoins en formation et en emploi dans le secteur de l'animation socio-culturelle et du sport, la DRJSCS et la DIRECCTE, ont souhaité mettre en place, en lien avec les services du Rectorat de l'académie de Bordeaux, une étude à l'échelle de la région Aquitaine.

Cette enquête par questionnaire, réalisée par l'AFPA, visait à mieux connaître les profils des intervenants des collectivités ayant mis en place la réforme dès la rentrée scolaire de 2013.

Elle a permis de récolter 115 réponses, ce qui représente 204 communes du territoire aquitain, soit un taux de réponse global de 41%.

**75 %**

des Collectivités Territoriales répondantes ont recruté ou eu recours à des intervenants externes pour ces temps d'activité

## IMPACTS DE LA RÉFORME DES RYTHMES ÉDUCATIFS EN AQUITAINE

Mobilisation des agents des Collectivités Territoriales sur les Temps d'Activités Péri-scolaires

**74 %**

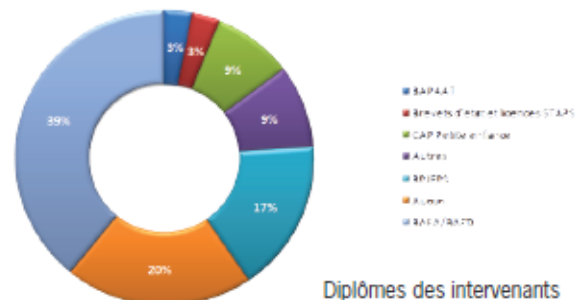
des Collectivités répondantes mobilisent leurs ATSEM sur ces temps d'activité

**54 %**

des Collectivités répondantes mobilisent leurs animateurs de centres de loisirs sur ces temps d'activité

**36 %**

des Collectivités répondantes mobilisent leurs éducateurs sportifs sur ces temps d'activité



Diplômes des intervenants

**19 %**

des Collectivités répondantes ont mutualisé certains intervenants avec d'autres collectivités

**56 %**

des Collectivités répondantes envisagent en 2014 une action de formation pour les intervenants sur ces temps d'activité.

Formations envisagées en 2014

**BPJEPS 10 %**

**CQP 12 %**

**BAFD 22 %**

**AUTRE 46 %**

**BAFA 65 %**